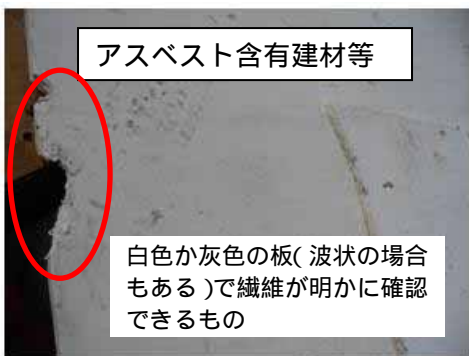


【災害廃棄物早見表】現場・ボランティア必読（一度見てから作業に当たって下さい）

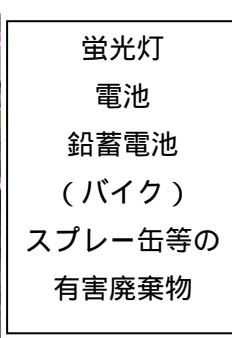
災害廃棄物は、一度に様々なものが「ごみ」となって出てきます。その量や種類が多いために、できるだけ早く処理する必要がありますが、最終的な処理・処分まで考えると、どの場面においても、可能な限り分別することが望まれます。また、危険なごみから身を守るためにも重要です。一度確認してから作業にあたって下さい。また、これらを念頭に、現場での作業を工夫してみてください。

安全第一 マスク（ヘルメットやゴーグル） 底の丈夫な靴、肌の露出を避ける服装、複数人で動く

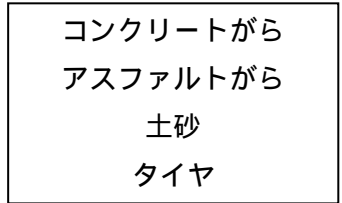
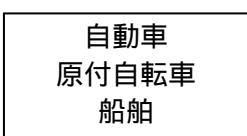
【必ず分別して、梱包・ラベリングするもの】



【安全面・衛生面などから分別するもの】



【リユース・リサイクルや今後の処理のために分別するもの】



表面が緑色のもの（薬剤処理の可能性がある）や海水が被ったものは、リサイクル等に支障を来す場合があるため、分けておく

位牌、アルバム、PC、携帯電話等、所有者等の個人にとって価値があるものを見つけた場合は、廃棄ではなく、保管に回す